

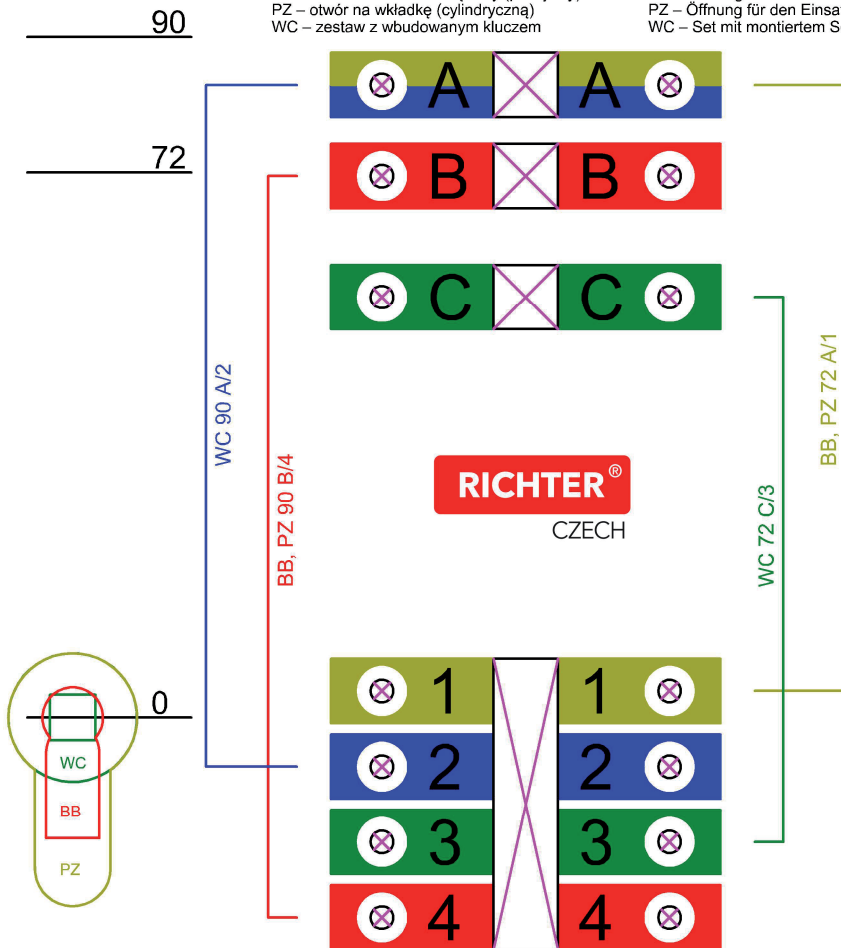
CZ - BB - otvor pro interiérový klíč (dózický)
PZ - otvor pro vložku (cylindrickou)
WC - sada s vmontovaným klíčem

SK - BB - otvor na interiérový kľúč (dózický)
PZ - otvor na vložku (cylindrickú)
WC - súprava s vmontovaným kľúčom

HU - BB - nyílás beltéri kulcsoshoz (ajtó)
PZ – nyílás a betéthez (hengeres)
WC – készlet beépített kulccsal

PL - BB – otwór na klucz wewnętrzny (pokojowy)
PZ – otwór na wkładkę (cylindryczną)
WC – zestaw z wbudowanym kluczem

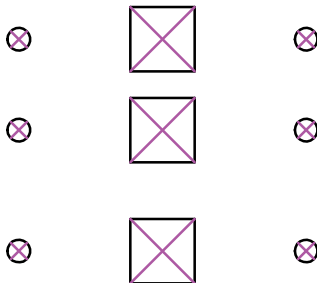
DE - BB – Öffnung für den Innenraumschlüssel (Dosen)
PZ – Öffnung für den Einsatz (zylindrisch)
WC – Set mit montiertem Schlüssel



CZ - VRTACÍ ŠABLONA NA ROZETOVÉ KLÍKY
SK - VRTACIA ŠABLONA NA ROZETOVÉ KĽUČKY
PL - SZABLON DO WIERCENIA NA KLAMKĘ ROZETOWĄ
HU - FŰRÓSZABLON ROZETTA KILINCSHEZ
DE - BOHRSCHABLONE FÜR ROSETTENKLINKEN

BB 72 a PZ 72

Když chcete navrtat otvory pro rozetovou kliku BB nebo PZ s roztečí zámku 72mm, zavěste šablonu na čtyřhran kliky čtvercovým otvorem na šabloně označeným "A" a vyvrtejte 2 otvory vodorovně ve vrchní části označené "A" a 2 otvory ve spodní části označené číslem "1".



WC 72

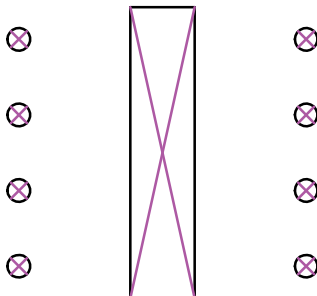
Když chcete navrtat otvory pro rozetovou kliku WC s roztečí zámku 72mm, zavěste šablonu na čtyřhran kliky čtvercovým otvorem na šabloně označeným "C" a vyvrtejte 2 otvory vodorovně ve vrchní části označené "C" a 2 otvory ve spodní části označené číslem "3".

Postupy při vrtání

1. Navrtejte otvory vrtákem o průměru 3mm. Nejdříve vrtejte z jedné strany dveří a potom z druhé strany dveří. POZOR - nevrtejte otvory přes celou tloušťku dveří najednou.
2. Zvětšete vrtané díry vrtákem o průměru 7mm. Znovu je potřebné otvory zvětšit nejdříve z jedné strany dveří a potom z druhé strany dveří.

BB 90 a PZ 90

Když chcete navrtat otvory pro rozetovou kliku BB nebo PZ s roztečí zámku 90mm, zavěste šablonu na čtyřhran kliky čtvercovým otvorem na šabloně označeným "B" a vyvrtejte 2 otvory vodorovně ve vrchní části označené "B" a 2 otvory ve spodní části označené číslem "4".



WC 90

Když chcete navrtat otvory pro rozetovou kliku WC s roztečí zámku 90mm, zavěste šablonu na čtyřhran kliky čtvercovým otvorem na šabloně označeným "A" a vyvrtejte 2 otvory vodorovně ve vrchní části označené "A" a 2 otvory ve spodní části označené číslem "2".